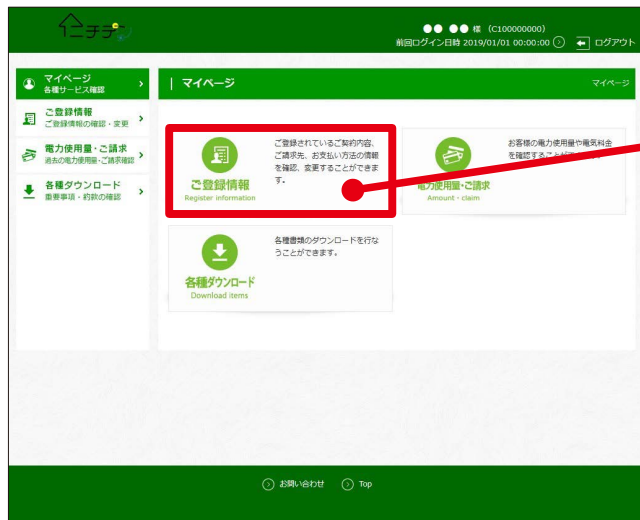
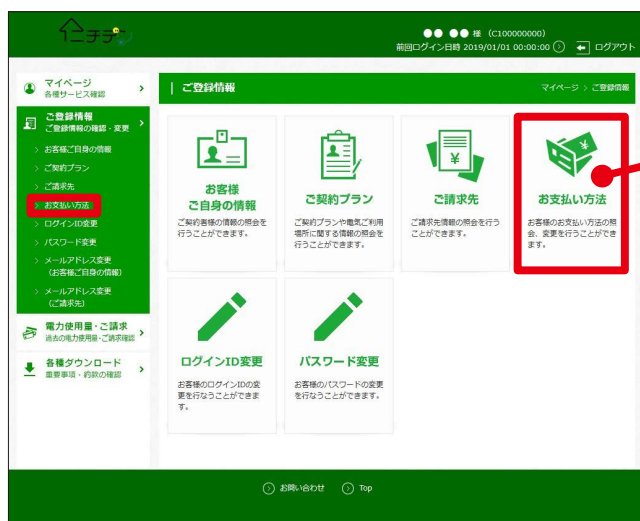


クレジットカード決済登録の手順



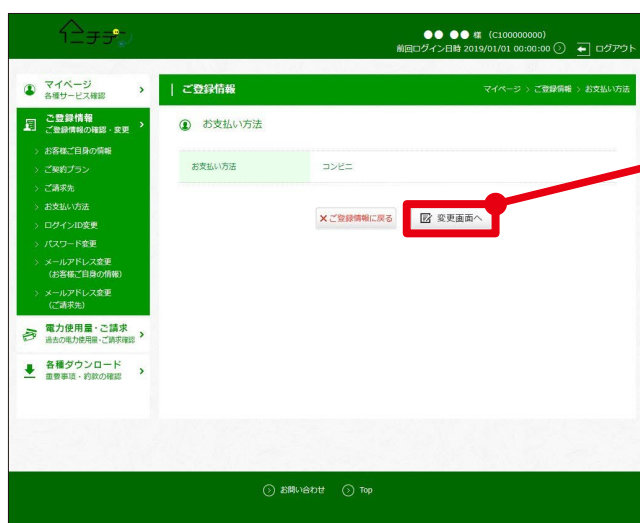
STEP 1

マイページにアクセスしていただき
ご登録情報を選択してください。




STEP 2

ご登録情報のページに飛びましたら
お支払い方法を選択してください。



STEP 3

お支払い方法から「変更画面へ」を
押してください。



クレジットカード決済登録の手順

マイページ
各種サービス確認

ご登録情報
ご登録情報の確認・変更

お振替ご自身の情報
ご振替プラン
ご請求先
お支払い方法
ログインID変更
パスワード変更
メールアドレス変更
(お客様ご自身の情報)
メールアドレス変更
(ご請求先)

電力使用量・ご請求
過去の電力使用量ご請求確認

各種ダウンロード
重要事項、約款の確認

お支払い方法の変更
お支払い方法の変更を行います。下記の項目を選択して、「確認する」ボタンをクリックしてください。

※お支払い方法

選択してください

口座振替
クレジットカード
コンビニ

キャンセル 確認する

お問い合わせ Top

STEP 4

お支払方法から「クレジットカード」を選択し「確認する」を押してください。

マイページ
各種サービス確認

ご登録情報
ご登録情報の確認・変更

お振替ご自身の情報
ご振替プラン
ご請求先
お支払い方法
ログインID変更
パスワード変更
メールアドレス変更
(お客様ご自身の情報)
メールアドレス変更
(ご請求先)

電力使用量・ご請求
過去の電力使用量ご請求確認

各種ダウンロード
重要事項、約款の確認

お支払い方法の変更
お支払い方法の変更を行います。下記の項目を選択して、「確認する」ボタンをクリックしてください。

※お支払い方法

クレジットカード

※カード番号

VISA、MASTER、JCBが利用可能です。

※有効期限(月)/(年)

セキュリティコードとは、カード番号とは別に印字されている3桁または4桁の番号です。

キャンセル 変更する

お問い合わせ Top

STEP 5

クレジットカード情報を入力後「変更する」を押してください。



マイページはこちらから



<http://www.nichiden-h.com/>

ニチデン

